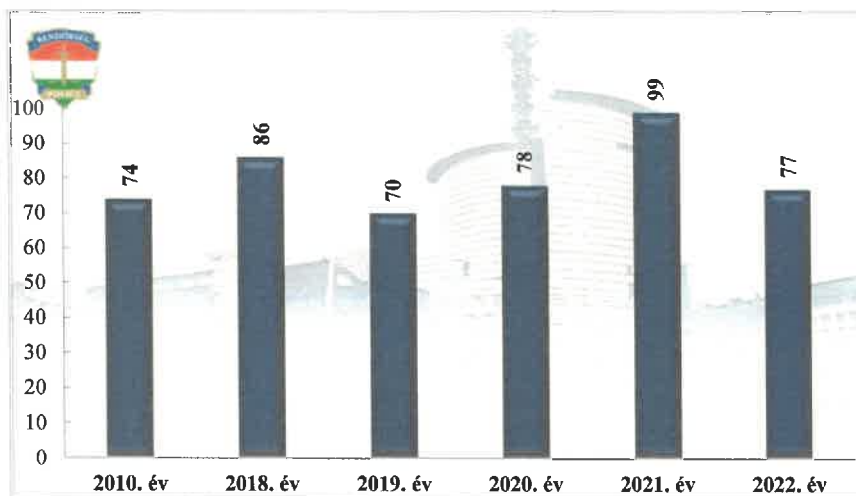
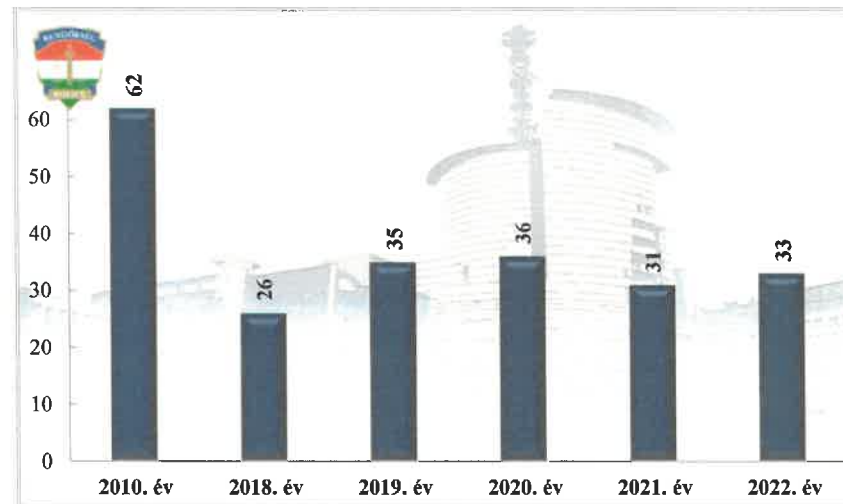


**Elfogások száma
a 2010. év és a 2018-2022. évek
Tiszafüredi Rendőrkapitányság**



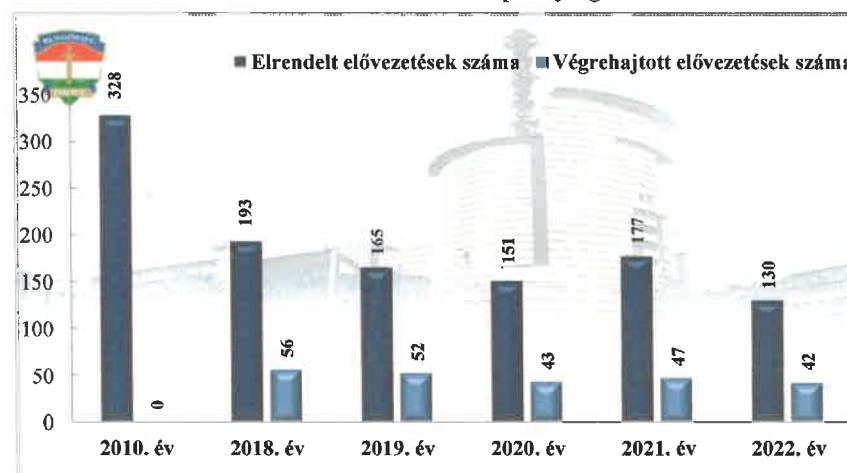
**Biztonsági intézkedések száma
a 2010. év és a 2018-2022. évek
Tiszafüredi Rendőrkapitányság**



**Előállítások száma
a 2010. év és a 2018-2022. évek
Tiszafüredi Rendőrkapitányság**



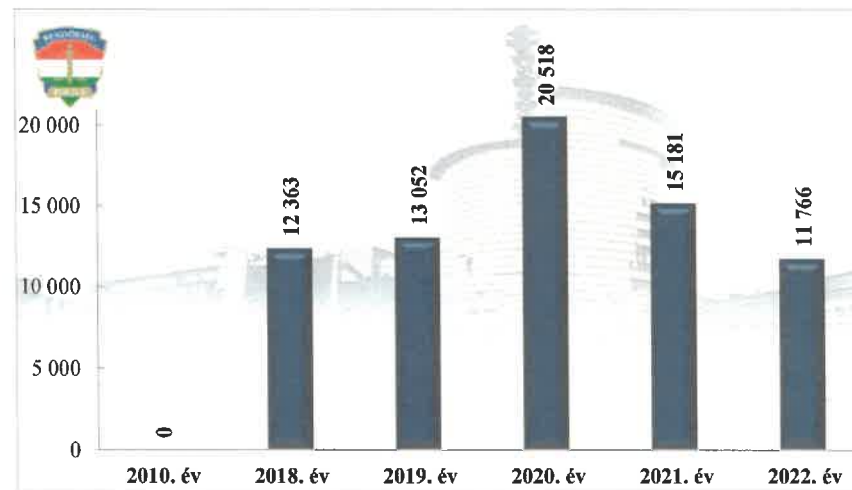
**Elrendelt és végrehajtott elővezetések száma
a 2010. év és a 2018-2022. évek
Tiszafüredi Rendőrkapitányság**



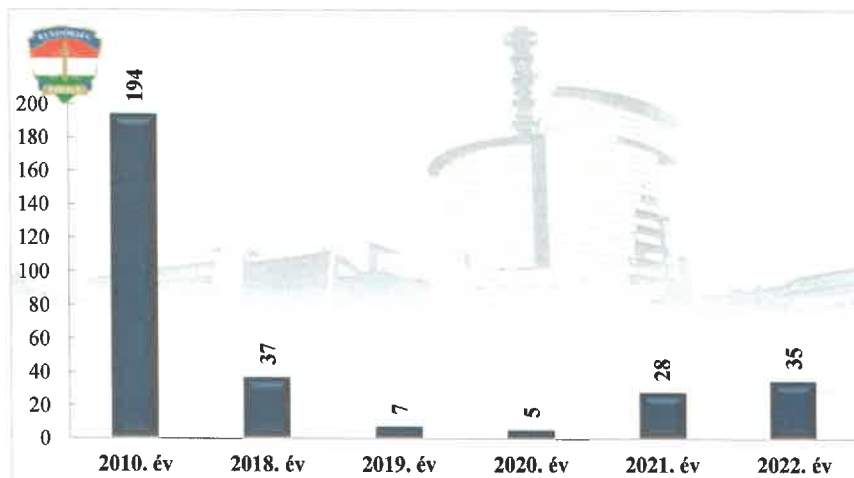
**Szabálysértési feljelentések és a kiszabott helyszíni bírságok száma
a 2010. év és a 2018-2022. évek
Tiszafüredi Rendőrkapitányság**



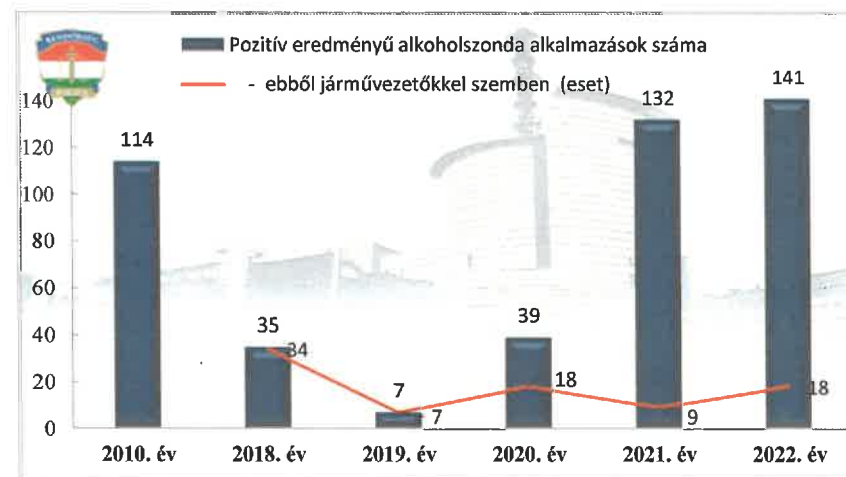
**Az egy főre jutó helyszíni bírságok összege (Ft)
a 2010. év és a 2018-2022. évek
Tiszafüredi Rendőrkapitányság**



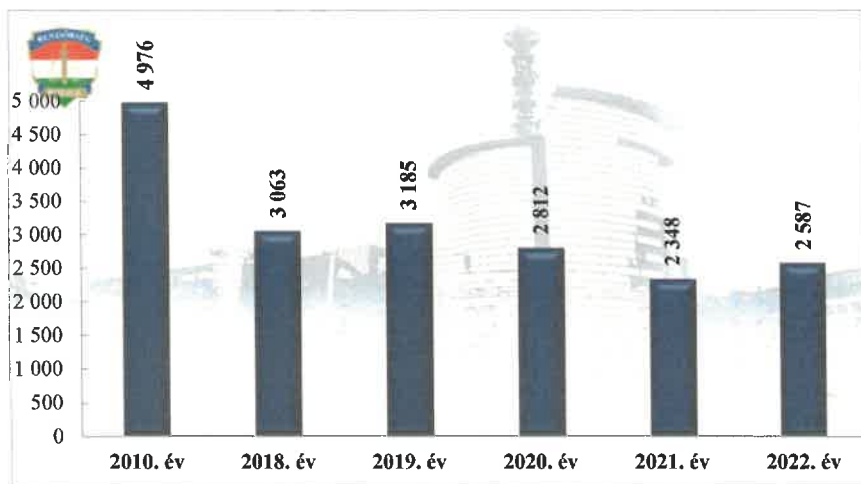
**Büntető feljelentések száma
a 2010. év és a 2018-2022. évek
Tiszafüredi Rendőrkapitányság**



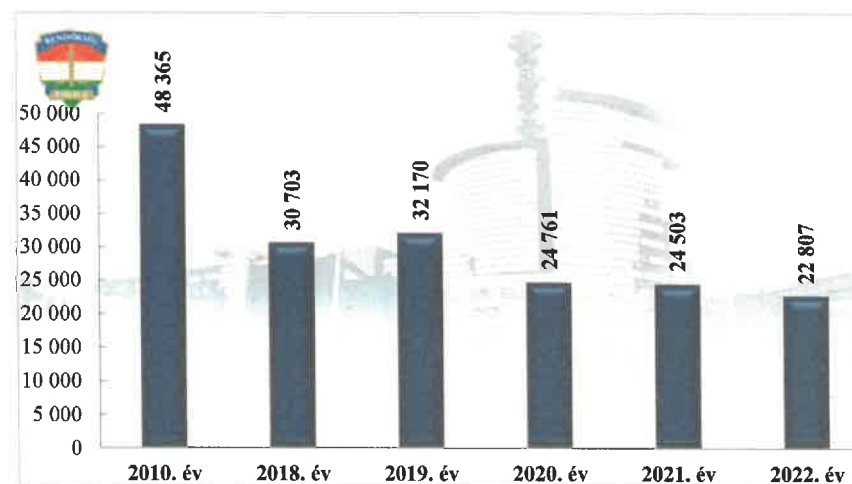
**Pozitív alkoholszonda alkalmazások száma
a 2010. év és a 2018-2022. évek
Tiszafüredi Rendőrkapitányság**



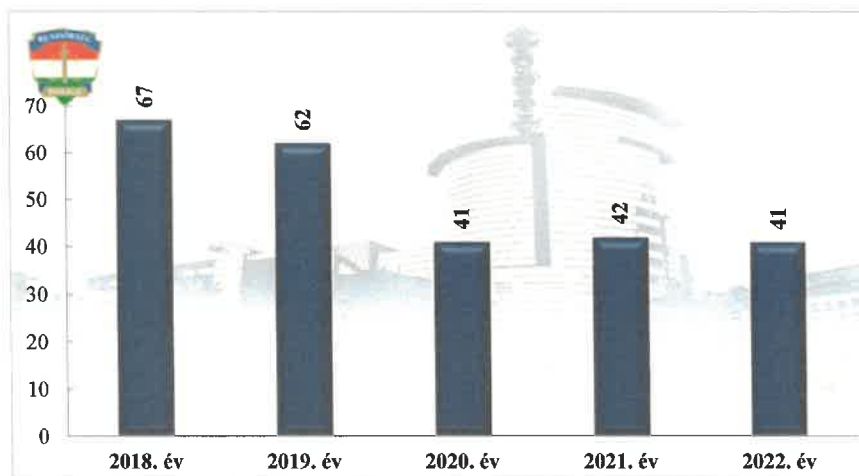
Rendészeti állomány, közterületre vezényelték száma (fő)
a 2010. év és a 2018-2022. évek
Tiszafüredi Rendőrkapitányság



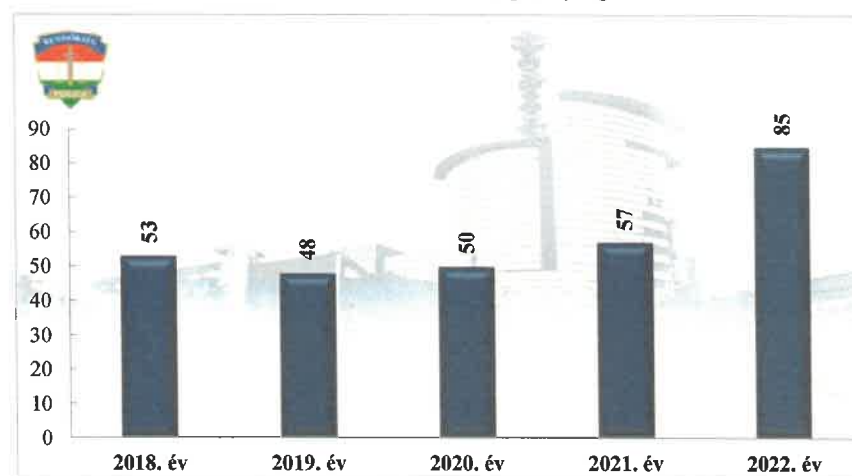
Rendészeti állomány, közterületre vezényelték óraszám (óra)
a 2010. év és a 2018-2022. évek
Tiszafüredi Rendőrkapitányság



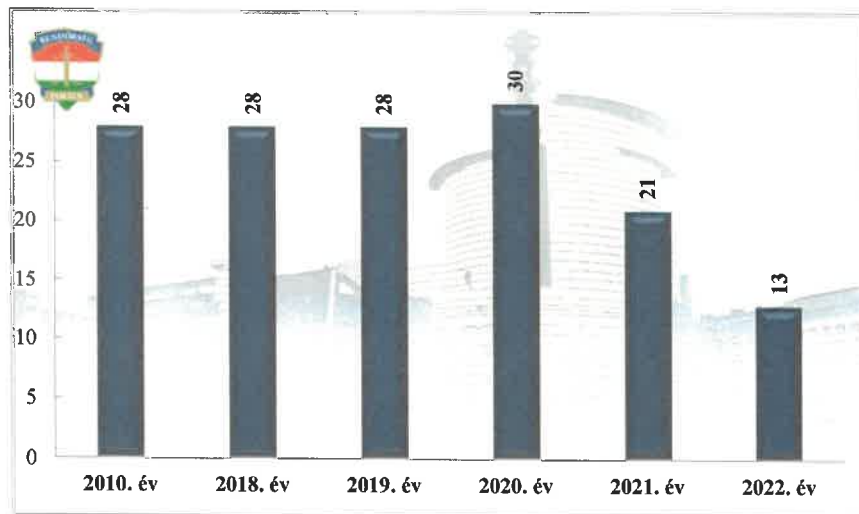
Tulajdon elleni szabálysértési ügyek száma
2018-2022. évek statisztikai kimutatása
Tiszafüredi Rendőrkapitányság



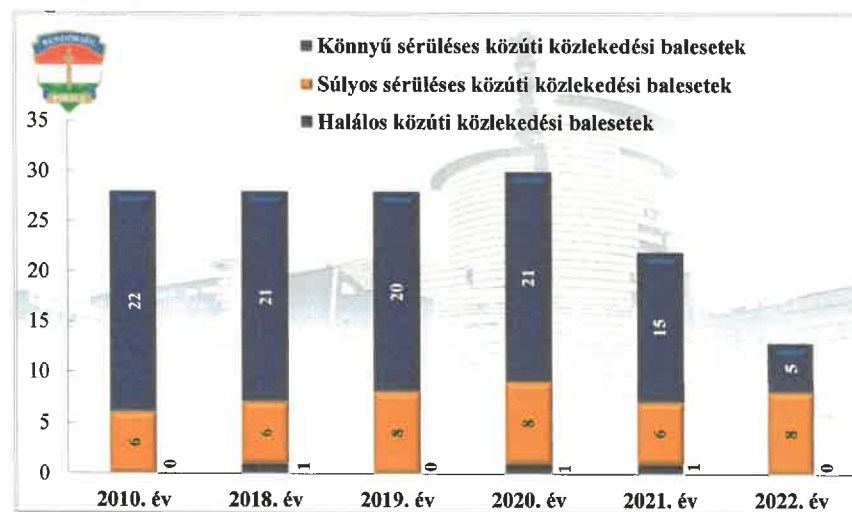
Tulajdon elleni szabálysértési ügyek felderítési mutatója (%)
2018-2022. évek statisztikai kimutatása
Tiszafüredi Rendőrkapitányság



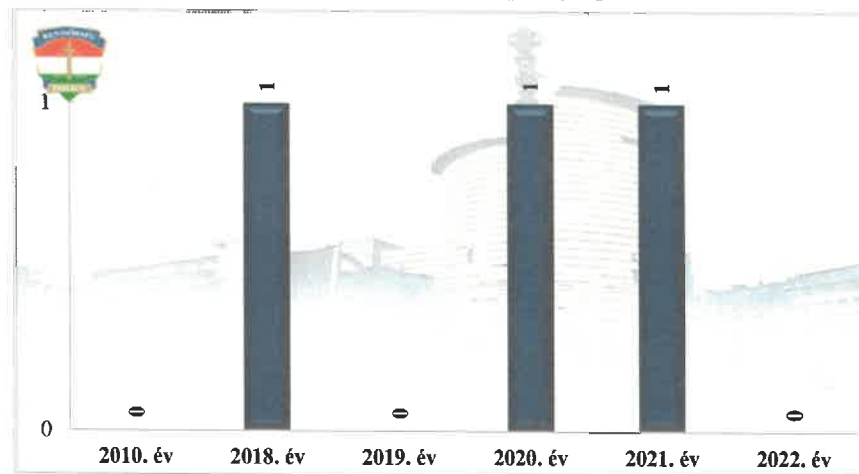
**Személy sérüléses közúti közlekedési balesetek száma
a 2010. év és a 2018-2022. évek
Tiszafüredi Rendőrkapitányság**



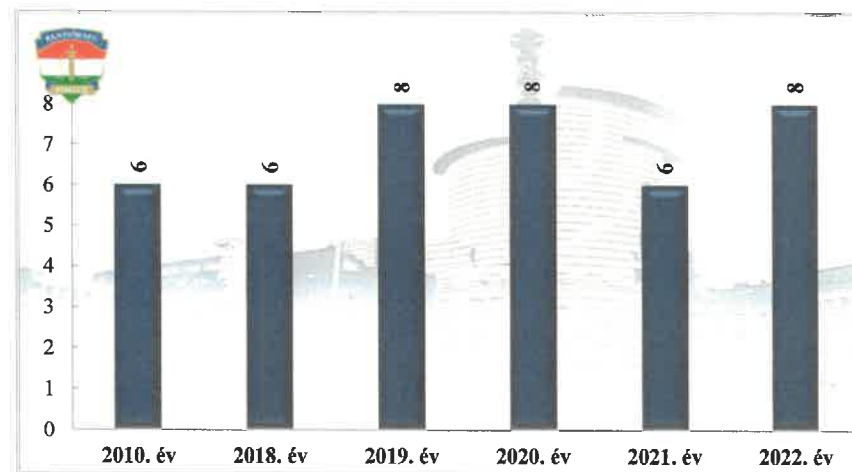
**Személy sérüléses közúti közlekedési balesetek megoszlása
a 2010. év és a 2018-2022. évek
Tiszaüredi Rendőrkapitányság**



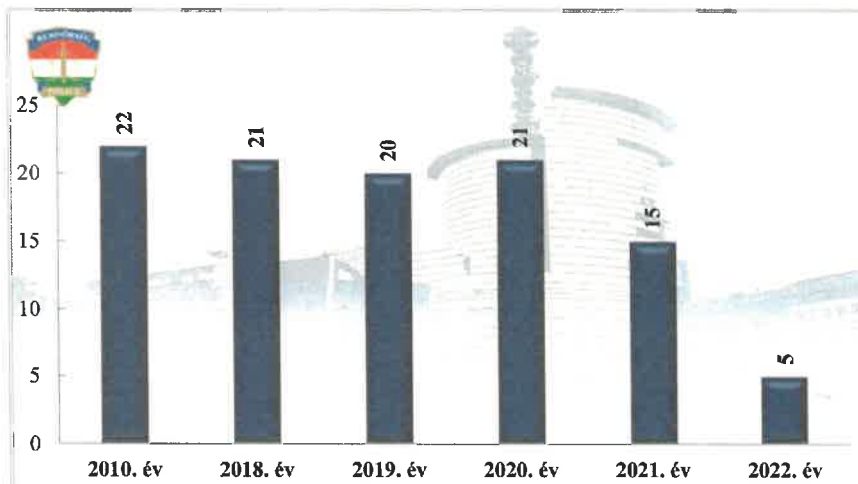
**Halálos közúti közlekedési balesetek száma
a 2010. év és a 2018-2022. évek
Tiszaüredi Rendőrkapitányság**



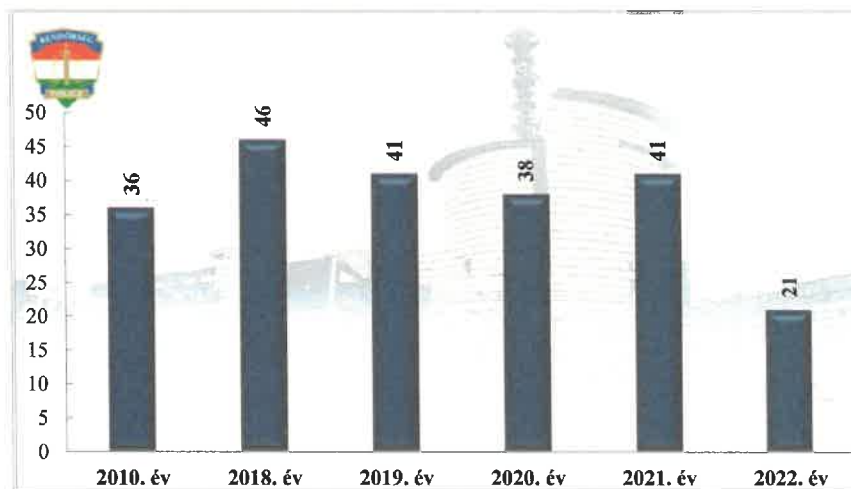
**Súlyos sérüléses közúti közlekedési balesetek száma
a 2010. év és a 2018-2022. évek
Tiszaüredi Rendőrkapitányság**



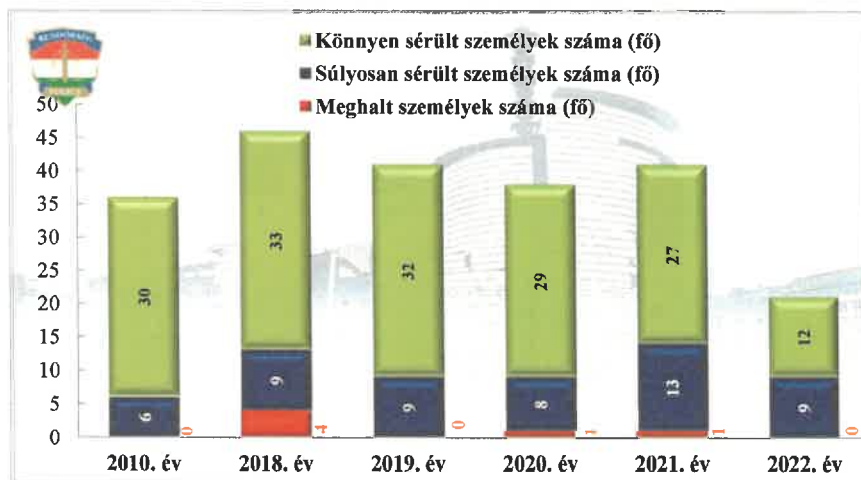
**Könnyű sérüléses közúti közlekedési balesetek száma
a 2010. év és a 2018-2022. évek
Tiszafüredi Rendőrkapitányság**



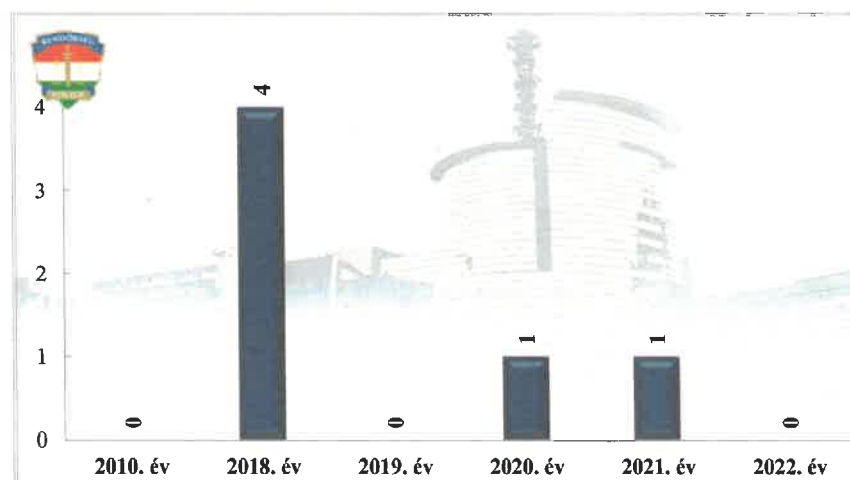
**Balesetet szenvedett személyek száma (fő)
a 2010. év és a 2018-2022. évek
Tiszafeüredi Rendőrkapitányság**



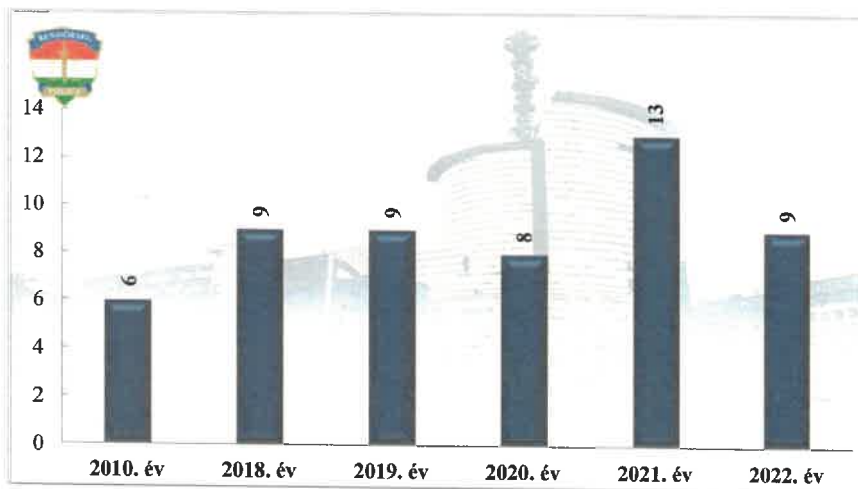
**Balesetet szenvedett személyek megoszlása (fő)
a 2010. év és a 2018-2022. évek
Tiszafeüredi Rendőrkapitányság**



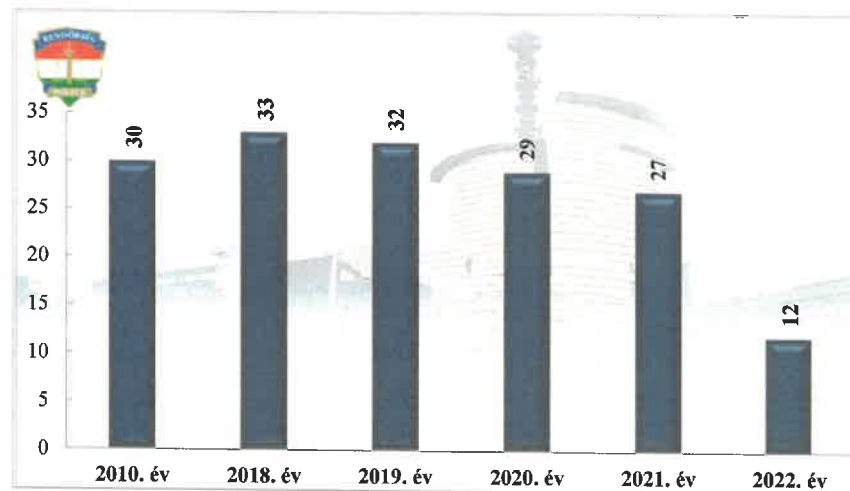
**Személysérüléses közúti közlekedési balesetekben meggalt személyek száma (fő)
a 2010. év és a 2018-2022. évek
Tiszafeüredi Rendőrkapitányság**



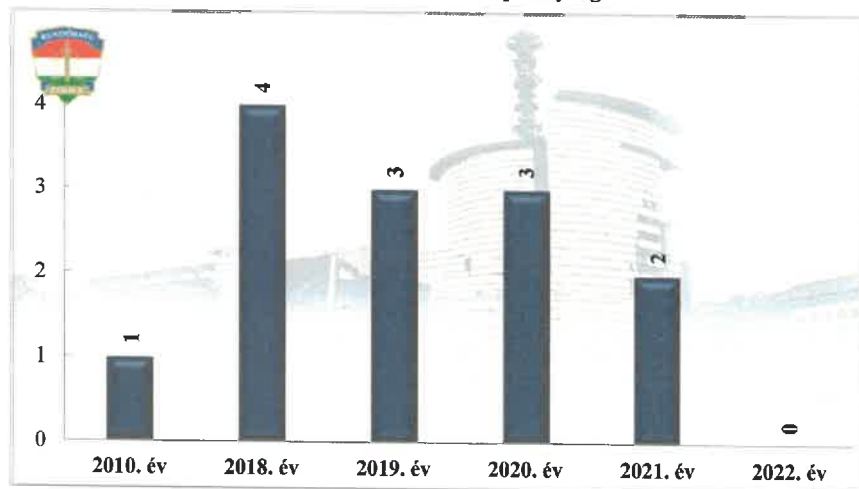
Személy sérüléses közúti közlekedési balesetekben súlyosan megsérült személyek száma (fő)
a 2010. év és a 2018-2022. évek
Tiszafüredi Rendőrkapitányság




Személy sérüléses közúti közlekedési balesetekben könnyen sérült személyek száma (fő)
a 2010. év és a 2018-2022. évek
Tiszafüredi Rendőrkapitányság



Ittasan okozott személy sérüléses közúti közlekedési balesetek száma
a 2010. év és a 2018-2022. évek
Tiszafüredi Rendőrkapitányság



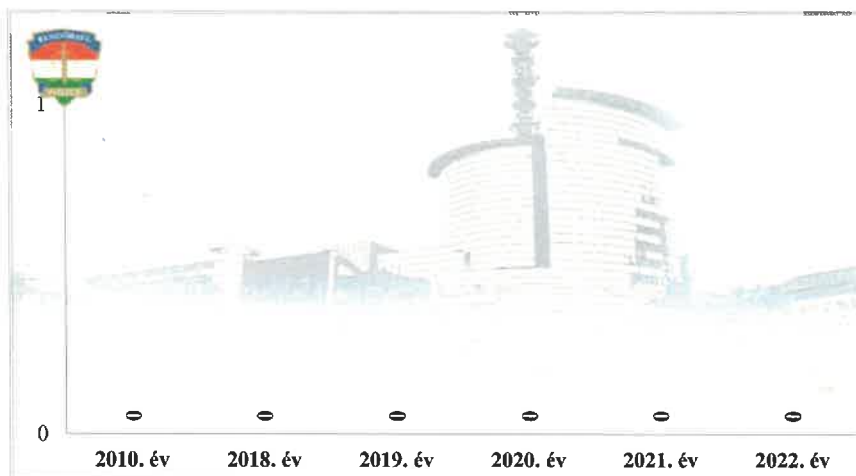
**Illegális migrációhoz kapcsolódó jogellenes cselekmények száma
a 2010. év és a 2018-2022. évek
Tiszafüredi Rendőrkapitányság**




**Embercsempészség bűncselekmények száma
a 2010. év és a 2018-2022. évek
Tiszafüredi Rendőrkapitányság**




**Közokirat-hamisítás bűncselekmények száma
a 2010. év és a 2018-2022. évek
Tiszafüredi Rendőrkapitányság**



**Tiltott határátlépés és kísérlete szabálysértések száma
a 2010. év és a 2018-2022. évek
Tiszafüredi Rendőrkapitányság**

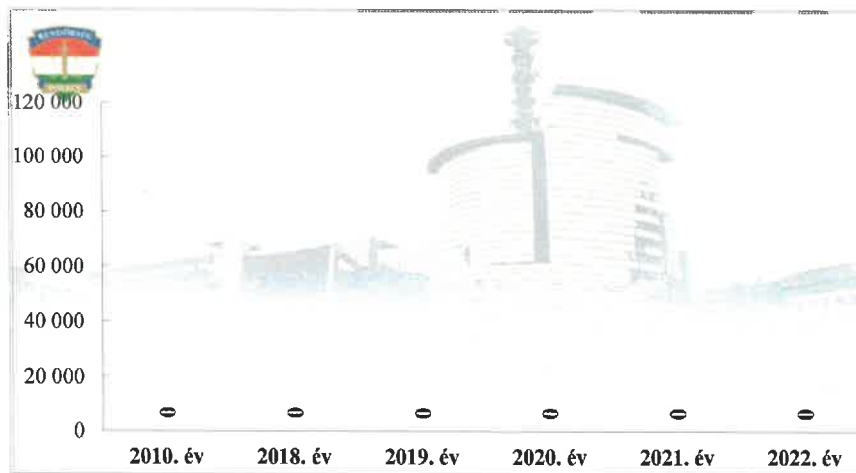


**Külföldiek rendészetével kapcsolatos szabálysértések száma
a 2010. év és a 2018-2022. évek
Tiszafüredi Rendőrkapitányság**




Az adatok tartalmazzák a túltartózkodások számát is.


**Menekültkérelmek száma
a 2010. év és a 2018-2022. évek
Tiszafüredi Rendőrkapitányság**



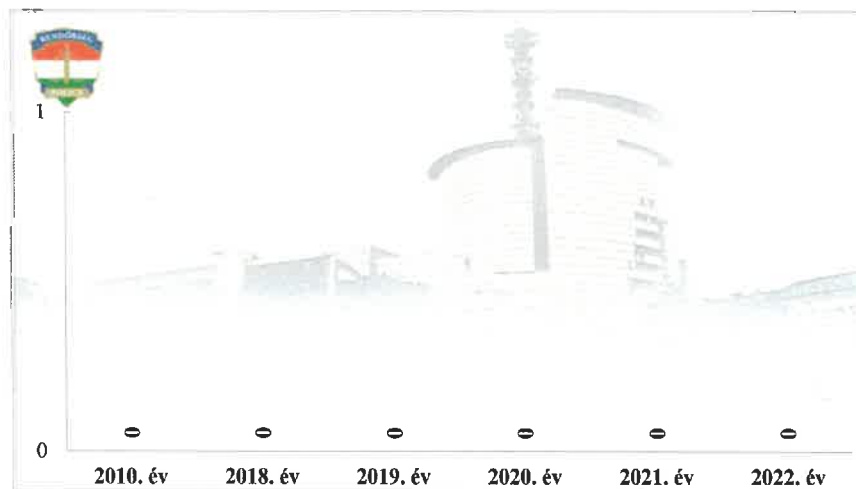
**Nemzeti körözések és SIS találatok
a 2010. év és a 2018-2022. évek
Tiszafüredi Rendőrkapitányság**



**Személyforgalmi statisztikai adatok
a 2010. év és a 2018-2022. évek
Tiszafüredi Rendőrkapitányság**



**Járműforgalmi statisztikai adatok
a 2010. év és a 2018-2022. évek
Tiszafüredi Rendőrkapitányság**



a 2010. év és a 2018-2022. évek
Tiszafüredi Rendőrkapitányság

Intézkedési mutatók, rendészeti adatok a teljes rendészeti
állomány vonatkozásában!

	2010. év	2018. év	2019. év	2020. év	2021. év	2022. év	Változás 2021- 2022.	Dinamik a 2021- 2022. (%)
Előfordások száma	74	86	70	78	99	77	-22	-22,2%
Előállítások száma	181	76	61	70	71	73	2	2,8%
Biztonsági intézkedések száma	62	26	35	36	31	33	2	6,5%
Elrendelt elővezetések száma	328	193	165	151	177	130	-47	-26,6%
Végrehajtott elővezetések száma	0	56	52	43	47	42	-5	-10,6%
Szabálysértési feljelentések száma	1 027	155	158	293	257	276	19	7,4%
Büntető feljelentések száma	194	37	7	5	28	35	7	25,0%
Helyszíni bírságai sújtott személyek száma (fő)	1 806	840	906	704	746	875	129	17,3%
Kiszabott helyszíni bírságok összege (ezer Ft)	0	10 385	11 825	14 445	11 325	10 295	-1 030	-9,1%
Alkoholszonda alkalmazások száma összesen (eset)	0	22 923	13 747	4 317	4 922	5 695	773	15,7%
Pozitív eredményű alkoholszonda alkalmazások száma	114	35	7	39	132	141	9	6,8%
- ebből járművezetőkkel szemben (eset)		34	7	18	9	18	9	100,0%
Közterületi szolgálati létszám (fő)	4 976	3 063	3 185	2 812	2 348	2 587	239	10,2%
Közterületi szolgálati óraszám (óra)	48 365	30 703	32 170	24 761	24 503	22 807	-1 696	-6,9%
Egy főre jutó közterületi óraszám (óra/fő)	9,72	10,02	10,10	9,87	10,44	8,81	-2	-15,6%
Tulajdon elleni szabálysértési ügyek száma		67	62	41	42	41	-1	-2,4%
Tulajdon elleni szabálysértési ügyek felderítési mutatója (%)		53	48	50	57	85	28	48,8%

Közúti közlekedési baleseti adatok

	2010. év	2018. év	2019. év	2020. év	2021. év	2022. év	Változás 2021- 2022.	Dinamik a 2021- 2022. (%)
Személyes közúti közlekedési balesetek száma	28	28	28	30	21	13	-8	-38,1%
Halálos közúti közlekedési balesetek	0	1	0	1	1	0	-1	-100,0%
Súlyos sérülések közúti közlekedési balesetek	6	6	8	8	6	8	2	33,3%
Könnyű sérülések közúti közlekedési balesetek	22	21	20	21	15	5	-10	-66,7%
Személyes közúti közlekedési baleset során meghalt, illetve megsemmisült személyek száma (fő)	36	46	41	38	41	21	-20	-48,8%
Meghalt személyek száma (fő)	0	4	0	1	1	0	-1	-100,0%
Súlyosan sérült személyek száma (fő)	6	9	9	8	13	9	-4	-30,8%
Könnyűen sérült személyek száma (fő)	30	33	32	29	27	12	-15	-55,6%
Ittasan okozott személyes közúti közlekedési balesetek száma	1	4	3	3	2	0	-2	-100,0%

Határrendészeti adatok (amennyiben a megye rendelkezik Schengen külső határszakasszal)

	2010. év	2018. év	2019. év	2020. év	2021. év	2022. év	Változás 2021- 2022.	Dinamik a 2021- 2022. (%)
Illegális migrációhoz kapcsolódó jogellenes cselekmények száma *	0	0	0	0	0	0	0	
Embercsmészés bűncselekmény **	0	0	0	0	0	0	0	
Közokirat-hamisítás bűncselekmény	0	0	0	0	0	0	0	
Tiltott határátjárás és kísérlete szabálysértés	0	0	0	0	0	0	0	
Külföldiek rendszertével kapcsolatos szabálysértés	0	0	0	0	0	0	0	
Körözések	0	0	0	0	0	0	0	
SIS találatok	0	0	0	0	0	0	0	
Menekültkérelmek száma	0	0	0	0	0	0	0	
Menekültügyi statisztikai adatok	0	0	0	0	0	0	0	
Járműforgalmi statisztikai adatok	0	0	0	0	0	0	0	

* A 2015-2022. évre vonatkozó számadat tartalmazza a határálmű kapcsolatos bűncselekmények adatait is.

** A 2015-2022. évre vonatkozó számadat tartalmazza a jogellenes tartózkodás elősegítése bűncselekmény adatait is.

*** A 29000/61-49/2016. ált. számon jóváhagyott, a Robotizsaru Neo Határrendészeti Modul fejlesztésével kapcsolatos feladatleírás alapján a külföldiek rendszertével kapcsolatos szabálysértések számitási metodikája megváltozott. Az új számitás szerint ebben a kategóriában kerül nyilvántartásra a túltartózkodások száma a korábbi évek tekintetében is.

Tiszafüredi Rendőrkapitányság

Rendőri eljárásban regisztrált bűncselekményekben befejezett nyomozások eredményessége	Nyomozási eredményességi mutató (%)						Százalékos változások mértéke (százalékpont)*					Felderítési eredményesség (%)					Százalékos változások mértéke (százalékpont)*	
	2010.	2018.	2019.	2020.	2021.	2022.	Időszaki átlag (2018-2022)	Eltérés az országos átlagtól	Eltérés az előző (2021.) évtől	Eltérés az időszaki átlagtól	Eltérés a bázisévtől (2010.)	2018.	2019.	2020.	2021.	2022.	Eltérés az országos átlagtól	Eltérés az előző (2021.) évtől
2010. és 2018-2022. évi ENYŐBS adatok alapján																		
Emberölés	-	-	-	-	-	-	-	-	-	-	-	-	-	-	-	-	-	-
Szándékos befejezett emberölés	-	-	-	-	-	-	-	-	-	-	-	-	-	-	-	-	-	-
Emberölés kísérlete	-	-	-	-	-	-	-	-	-	-	-	-	-	-	-	-	-	-
Testi sértés	87,1	100,0	100,0	100,0	91,7	100,0	98,5	6,4	8,3	1,5	12,9	100,0	100,0	100,0	100,0	100,0	10,7	0,0
Súlyos testi sértés	84,6	100,0	100,0	100,0	66,7	100,0	95,5	9,6	33,3	4,5	15,4	100,0	100,0	100,0	100,0	100,0	15,3	0,0
Halált okozó testi sértés	-	-	-	-	-	-	-	-	-	-	-	-	-	-	-	-	-	-
Kiskorú veszélyeztetése	63,2	100,0	100,0	-	100,0	-	100,0	-	-	-	-	-	-	-	-	-	-	-
Embercsempészés	-	-	-	-	-	-	-	-	-	-	-	-	-	-	-	-	-	-
Gazáráság	80,2	95,8	80,0	100,0	100,0	100,0	95,6	9,8	0,0	4,4	19,8	92,9	80,0	100,0	100,0	100,0	14,3	0,0
Önbíráskodás	27,3	-	-	100,0	-	-	100,0	-	-	-	-	-	-	-	-	-	-	-
Kábítószerral kapcsolatos bűncselekmények (az 1978. évi IV. törvény alapján a visszafelés kábítószerral - terjesztői magatartások tekintetében, a 2012. évi C. törvény alapján kábítószer-kereskedelem)	-	-	-	-	-	-	-	-	-	-	-	-	-	-	-	-	-	-
Lopás*	18,3	59,0	50,8	59,8	44,8	62,5	56,7	21,0	17,7	5,8	44,2	55,0	50,8	58,7	40,7	60,0	21,4	19,3
Személygépkocsi lopás	-	-	-	-	-	-	-	-	-	-	-	-	-	-	-	-	-	-
Zárt gépjármű-feltörés	11,1	0,0	0,0	50,0	-	-	25,0	-	-	-	-	0,0	50,0	50,0	-	-	-	-
Lakásbetörés	26,7	71,4	50,0	47,8	75,0	100,0	60,0	47,8	25,0	40,0	73,3	71,4	45,5	47,8	75,0	100,0	48,9	25,0
Rablás	77,8	100,0	-	-	100,0	-	100,0	-	-	-	-	100,0	-	-	-	-	-	-
Kifosztás	-	100,0	-	-	-	-	100,0	-	-	-	-	100,0	-	-	-	-	-	-
Zsarolás	50,0	-	-	-	-	-	-	-	-	-	-	-	-	-	-	-	-	-
Rongálás	28,6	0,0	75,0	100,0	83,3	100,0	84,0	55,1	16,7	16,0	71,4	0,0	66,7	100,0	83,3	100,0	61,6	16,7
Csalás	40,0	33,3	60,0	50,0	100,0	25,0	50,0	83,3	25,0	15,0	-	33,3	50,0	33,3	100,0	25,0	51,7	75,0
Jármű önkényes elvétele	75,0	100,0	100,0	100,0	100,0	100,0	100,0	14,0	0,0	0,0	25,0	100,0	-	-	-	100,0	20,0	-
14 kiemelten kezelt bűncselekmény összesen	38,5	70,1	65,0	71,0	73,1	80,0	71,2	19,5	6,9	8,8	41,5	61,0	58,3	63,1	63,8	77,9	23,8	14,1
Közterületen elkövetett kiemelten kezelt bűncselekmény	59,6	85,4	78,1	100,0	90,0	100,0	91,6	32,1	12,0	8,4	40,4	80,6	72,7	100,0	80,7	100,0	39,6	13,3
Segítségnyújtás elmulasztása	-	-	-	-	-	100,0	100,0	15,5	-	0,0	-	-	-	-	-	-	-	-
Cserbenhagyás	-	-	-	-	-	-	-	-	-	-	-	-	-	-	-	-	-	-
Közterületen elkövetett bűncselekmény	65,4	91,3	87,9	100,0	92,1	98,4	94,5	16,1	6,0	3,9	33,0	80,6	75,0	100,0	80,0	97,1	32,6	17,1
Összes bűncselekmény	44,0	77,9	77,0	79,5	81,0	83,2	79,4	12,6	2,2	3,8	39,2	63,6	63,2	68,5	62,0	75,5	17,4	12,5
Regisztrált bűncselekmények 100.000 lakosra vetített aránya																		
Bűnügyek nyomozási ideje (ávgidő)																		
Bűnügyek felderítési szakaszának átlagos időtartama (nap)																		
Vádemelések száma																		
Bíróság elé állítások száma																		
A bíróság elé állítások aránya a vádemelésekhez képest (%)																		

Tiszafüredi Rendőrkapitányság

Rendőri eljárásban regisztrált bűncselekmények száma (eljáró szerv szerint)	Bűncselekmények száma						Százalékos változások mértéke (százalék)*			
2010. és 2018-2022. évi ENY ŰBS adatok alapján	2010.	2018.	2019.	2020.	2021.	2022.	Időszaki átlag (2018-2022)	Eltérés az előző (2021.) évtől	Eltérés az időszaki átlagtól	Eltérés a bázisévtől (2010.)
Emberölés	0	0	0	0	0	0	0	-	-	-
Szándékos befejezett emberölés	0	0	0	0	0	0	0	-	-	-
Emberölés kísérlete	0	0	0	0	0	0	0	-	-	-
Testi sértés	65	13	15	14	12	11	13	-	-	-
Súlyos testi sértés	11	5	7	2	1	1	4	-	-	-
Halált okozó testi sértés	0	0	0	0	0	0	0	-	-	-
Kiskorú veszélyeztetése	12	1	2	0	0	0	1	-	-	-
Embercsempészség	0	0	0	0	0	0	0	-	-	-
Garázdaság	107	23	15	25	12	13	18	-	-	-
Önbíráskodás	3	0	0	1	0	0	0	-	-	-
Kábítószerrel kapcsolatos bűncselekmények (az 1978. évi IV. törvény alapján a visszaélés kábítószerrel - terjesztői magatartások tekintetében, a 2012. évi C. törvény alapján kábítószer-kereskodelen)	0	0	0	0	0	0	0	-	-	-
Lopás*	441	87	61	109	30	31	63	-	-	-
Személygépkocsi lopás	0	0	0	0	0	0	0	-	-	-
Zárt gépjármű-feltörés	9	3	1	1	0	0	2	-	-	-
Lakásbetörés	60	14	12	29	8	3	12	-	-	-
Rablás	8	2	0	0	1	0	1	-	-	-
Kifosztás	0	1	0	0	0	0	0	-	-	-
Zsarolás	1	0	0	0	0	0	0	-	-	-
Rongálás	27	2	1	1	1	9	4	-	-	-
Csalás	13	3	5	4	2	1	4	-	-	-
Jármű önkényes elvétele	4	2	1	2	1	2	2	-	-	-
14 kiemelten kezelt bűncselekmény összesen	681	134	103	155	65	71	106	-9,3	-32,8	-89,6
Közfürdőn elkövetett kiemelten kezelt bűncselekmény	182	41	32	56	24	15	38	-	-	-
Segítségnyújtás elmulasztása	0	0	0	0	0	1	0	-	-	-
Cserbenhagyás	0	0	0	0	0	0	0	-	-	-
Közfürdőn elkövetett bűncselekmény	230	69	55	88	58	59	66	-1,7	-10,3	-74,3
Összes bűncselekmény	950	208	167	241	138	134	178	-2,9	-24,5	-85,9
Regisztrált bűncselekmények 100.000 lakosra vetített aránya	3 695,4	1 167,9	1 000,4	1 271,8	1 154,4	943,1	1 108	-18,3	-14,8	-74,5
Bűnügyek nyomozási ideje (átlag)	54,8	73,7	81,3	74,4	102,9	101,9	87	-0,9	17,4	85,9
Bűnügyek felderítési szakaszának átlagos időtartama (nap)	-	-	46,5	34,4	18,1	44,0	43	-	-	-
Vádemelések száma	401	137	106	167	83	85	116	2,4	-26,5	-78,8
Bíróság elé állítások száma	105	44	37	14	0	0	19	-	-	-
A bíróság elé állítások aránya a vádemelésekhez képest (%)	26,2	32,1	34,9	8,4	0,0	0,0				

* A lopások száma tartalmazza a betöréses lopások számát is

*Az 50 alatti bűncselekmény számok változásának mértékét nem célszerű %-os formában megjelölni

Tiszafüredi Rendőrkapitányság										
Rendőri eljárásban regisztrált elkövetők számának alakulása az elkövető korcsoportja szerinti bontásban	Elkövetők száma/Elkövetések száma (eljáró szerv szerint)						Százalékos változások mértéke*			
	2010.	2018.	2019.	2020.	2021.	2022.	Időszaki átlag (2018-2022)	Eltérés az előző (2021.) évtől	Eltérés az időszaki átlagtól	Eltérés a bázisévtől (2010.)
gyermekkorú (0-13)	12	2	4	6	4	0	3	-	-	-
fiatalok (14-17)	58	9	18	17	8	5	11	-	-	-
fiatal felnőtt (18-24)	96	30	25	132	18	17	46	-	-	-
felnőtt (25-59)	194	106	91	82	67	73	84	-8,8	-12,9	-62,4
időskorú (60-)	11	6	7	16	19	16	13	-	-	-
ismeretlen	0	0	0	0	0	0	0	-	-	-
Összesen	371	153	145	253	115	121	157	5,2	-23,1	-67,4

* Elkövetések száma: "a bűncselekmény elkövetői azok a természetes személyek, akiknek legalább egy elkövetett cselekménye regisztrált bűncselekmény, olyan módon, hogy egy eljárásban egy elkövető az általa elkövetett regisztrált bűncselekmények számától függően többször is elszámolásra kerülhet."

*Az 50 alatti bűncselekmény számok változásának mértékét nem célszerű %-os formában megjelíteni!

Rendőri eljárásban regisztrált ismertté vált természetes személy sértettek számának alakulása korcsoport szerinti bontásban	Ismert természetes személy sértettek/sértetté válások száma (eljáró szerv szerint)						Százalékos változások mértéke*			
	2010.	2018.	2019.	2020.	2021.	2022.	Időszaki átlag (2018-2022)	Eltérés az előző (2021.) évtől	Eltérés az időszaki átlagtól	Eltérés a bázisévtől (2010.)
gyermekkorú (0-13)	21	4	5	5	3	1	4	-	-	-
fiatalok (14-17)	43	7	10	7	3	8	7	-	-	-
fiatal felnőtt (18-24)	68	16	8	14	13	12	13	-	-	-
felnőtt (25-59)	412	90	71	70	48	44	66	-	-	-
időskorú (60-)	139	31	17	28	17	14	21	-	-	-
ismeretlen	0	0	0	0	0	0	0	-	-	-
Összesen	683	148	111	123	84	79	111	-6,0	-28,8	-89,4

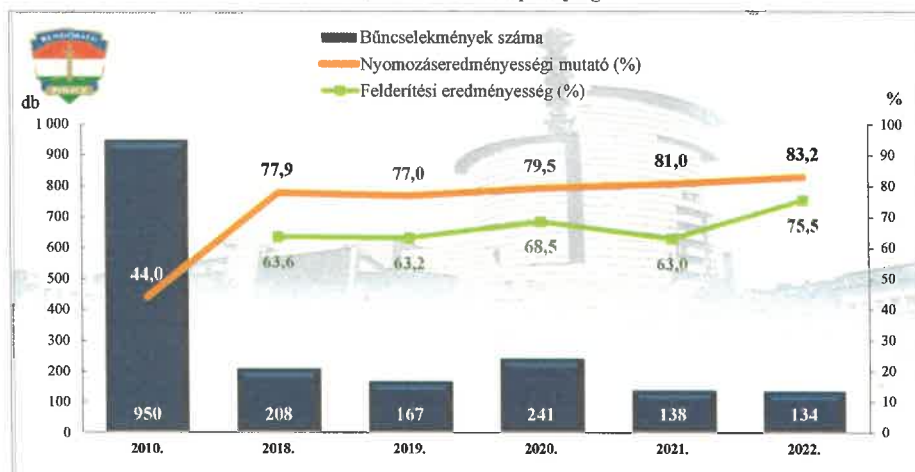
* A bűncselekmény sértettjei azok a - Kriminálisügyi jellemzők (ENYŐBS'18 Kiegészítő Szabályzat 5. és 6. számú melléklet) alapján ismert/ismeretlen, természetes/nem természetes személyként rögzítésre került - sértettek, akiknek a sérelmére elkövetett legalább egy cselekmény regisztrált bűncselekmény, olyan módon, hogy egy eljárásban egy sértett a sérelmére elkövetett regisztrált bűncselekmények számának megfelelően többször is elszámolásra kerülhet."

*Az 50 alatti bűncselekmény számok változásának mértékét nem célszerű %-os formában megjelíteni!

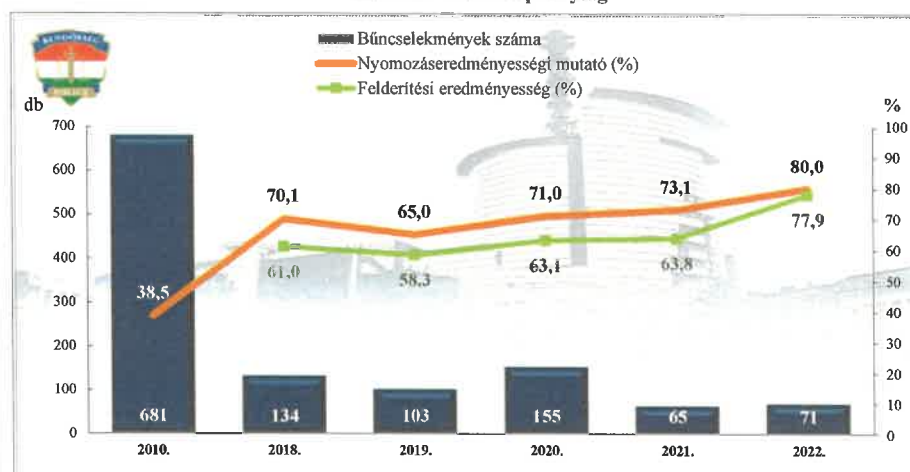
Rendőri eljárásban regisztrált bíróság elé állítással befejezett nyomozások számának alakulása szolgálati áganként	2010.	2018.	2019.	2020.	2021.	2022.	Időszaki átlag (2018-2022)	Eltérés az előző (2021.) évtől	Eltérés az időszaki átlagtól	Eltérés a bázisévtől (2010.)
Bűnügy	75	27	29	9	0	0	13	-	-	-
Közrend	7	0	0	0	0	0	0	-	-	-
Közlekedés	23	17	8	5	0	0	6	-	-	-
Összesen	105	44	37	14	0	0	19	-	-	-

*Az 50 alatti bűncselekmény számok változásának mértékét nem célszerű %-os formában megjelíteni!

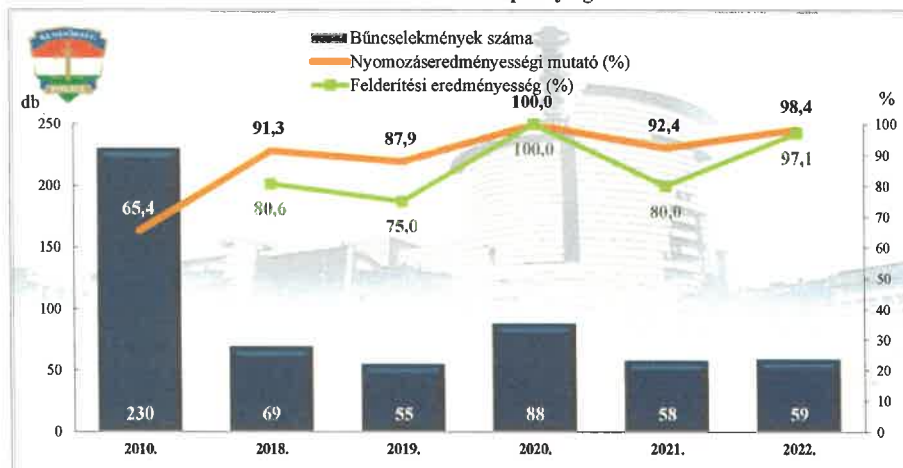
Összes rendőri eljárásban regisztrált bűncselekmények
2010. és 2018-2022. évi ENYÜBS adatok alapján
Tiszafüredi Rendőrkapitányság



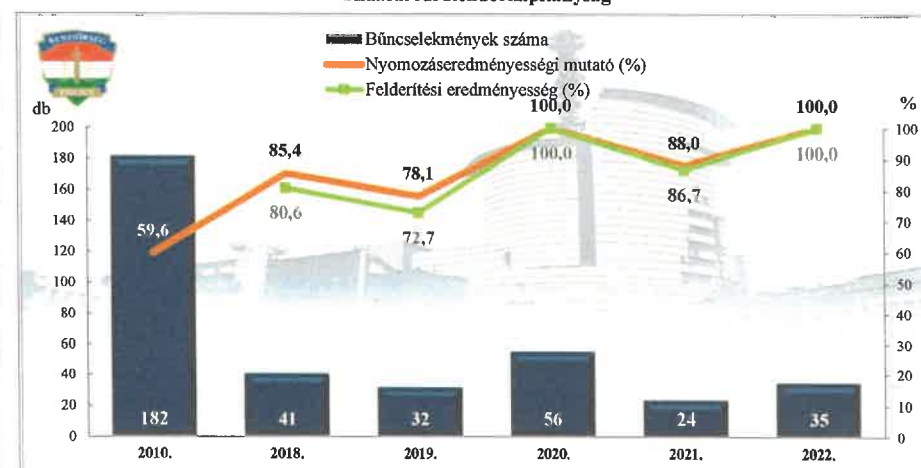
Rendőri eljárásban regisztrált kiemelten kezelt bűncselekmények
2010. és 2018-2022. évi ENYÜBS adatok alapján
Tiszafüredi Rendőrkapitányság




Rendőri eljárásban regisztrált közterületen elkövetett bűncselekmények
2010. és 2018-2022. évi ENYÜBS adatok alapján
Tiszafüredi Rendőrkapitányság



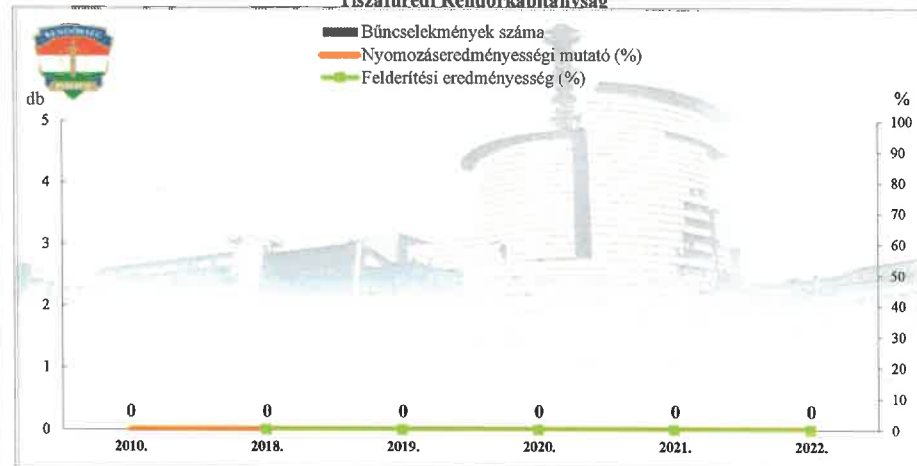
Rendőri eljárásban regisztrált közterületen elkövetett kiemelten kezelt bűncselekmények
2010. és 2018-2022. évi ENYÜBS adatok alapján
Tiszafüredi Rendőrkapitányság



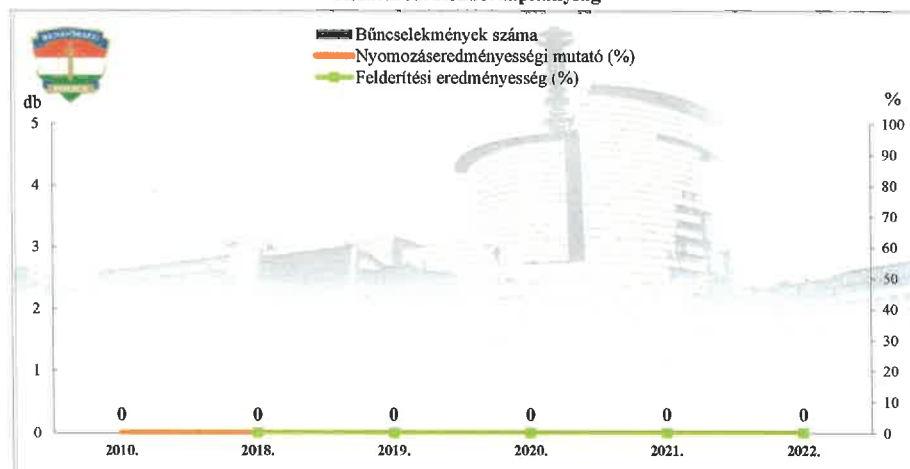
Regisztrált bűncselekmények 100.000 lakosra vetített aránya
2010. és 2018-2022. évi ENYÜBS adatok alapján
Tiszafüredi Rendőrkapitányság



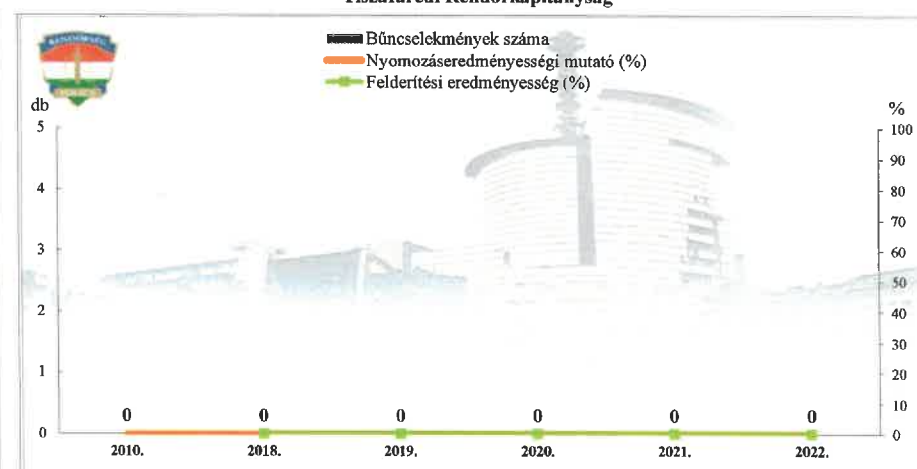
Rendőri eljárásban regisztrált emberölés bűncselekmények
2010. és 2018-2022. évi ENYÜBS adatok alapján
Tiszafüredi Rendőrkapitányság



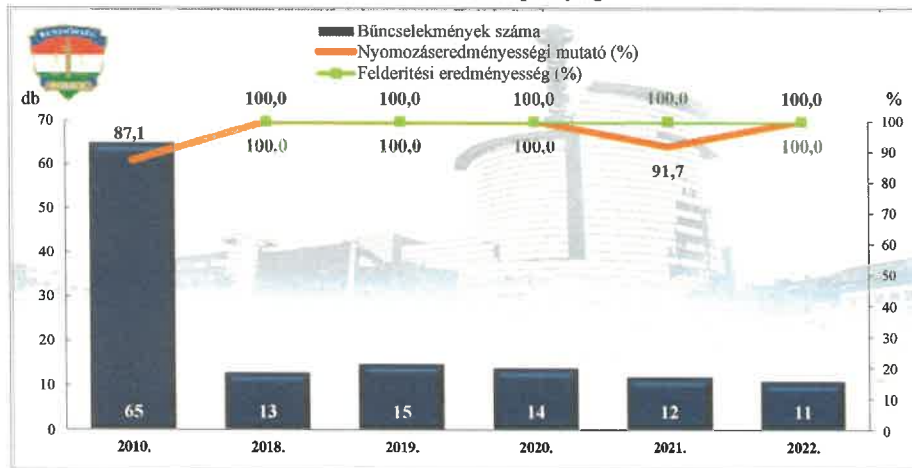
Rendőri eljárásban regisztrált szándékos befejezett emberölés bűncselekmények
2010. és 2018-2022. évi ENYÜBS adatok alapján
Tiszafüredi Rendőrkapitányság



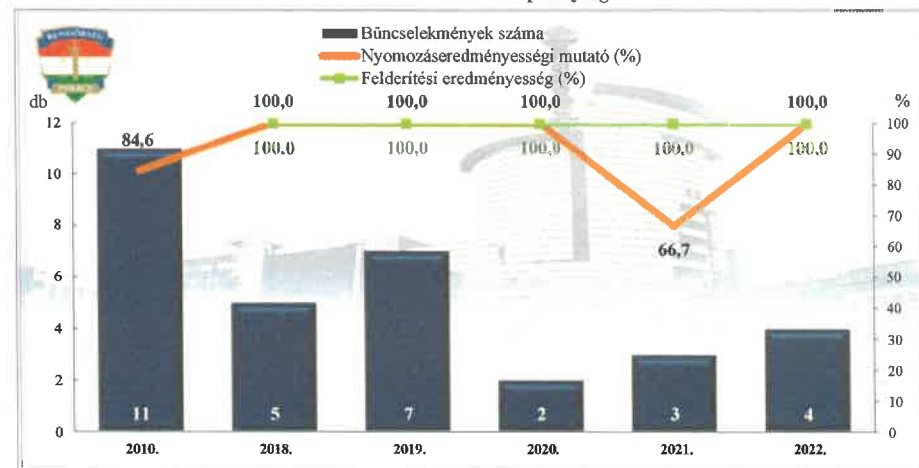
Rendőri eljárásban regisztrált emberölés kísérlete bűncselekmények
2010. és 2018-2022. évi ENYÜBS adatok alapján
Tiszafüredi Rendőrkapitányság



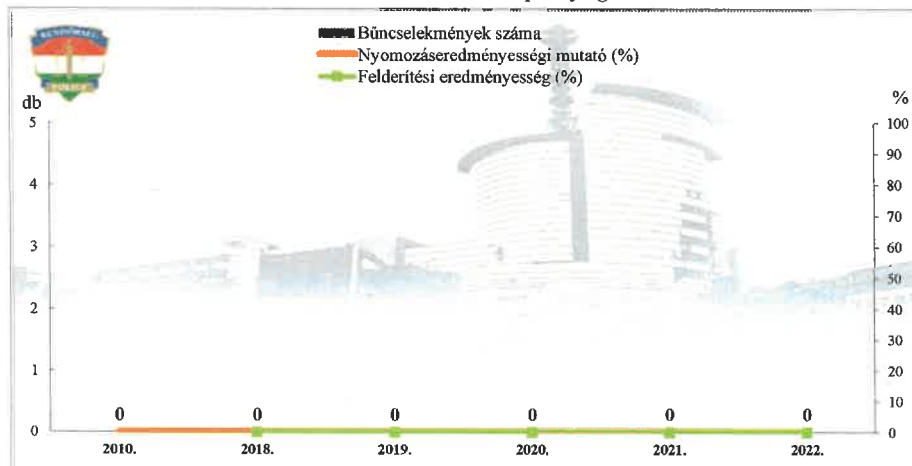
**Rendőri eljárásban regisztrált testi sértés bűncselekmények
2010. és 2018-2022. évi ENYÜBS adatok alapján
Tiszafüredi Rendőrkapitányság**



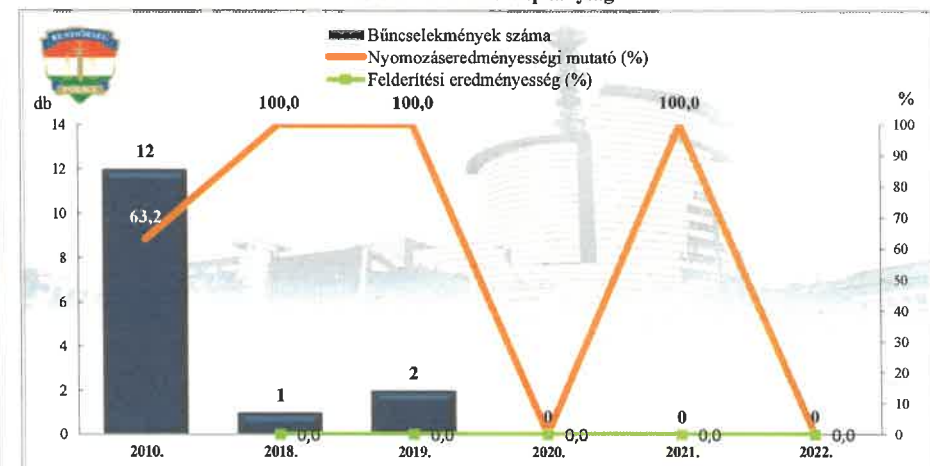
**Rendőri eljárásban regisztrált súlyos testi sértés bűncselekmények
2010. és 2018-2022. évi ENYÜBS adatok alapján
Tiszaüredi Rendőrkapitányság**



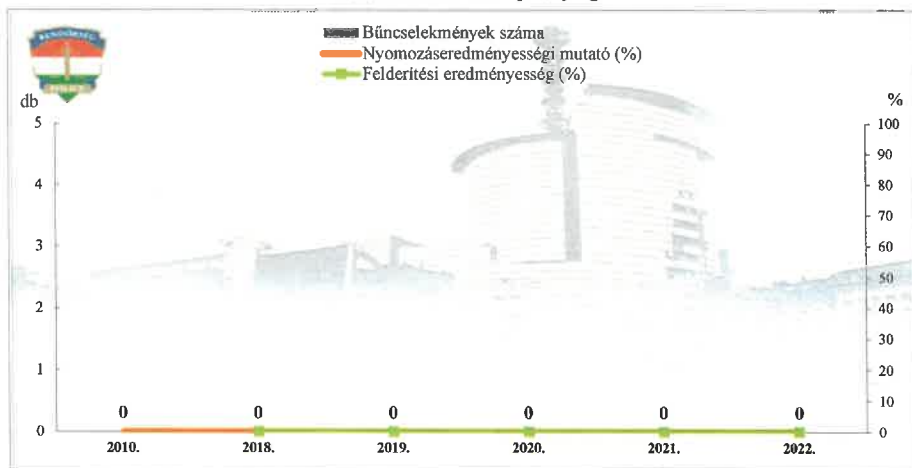
**Rendőri eljárásban regisztrált halált okozó testi sértés bűncselekmények
2010. és 2018-2022. évi ENYÜBS adatok alapján
Tiszaüredi Rendőrkapitányság**



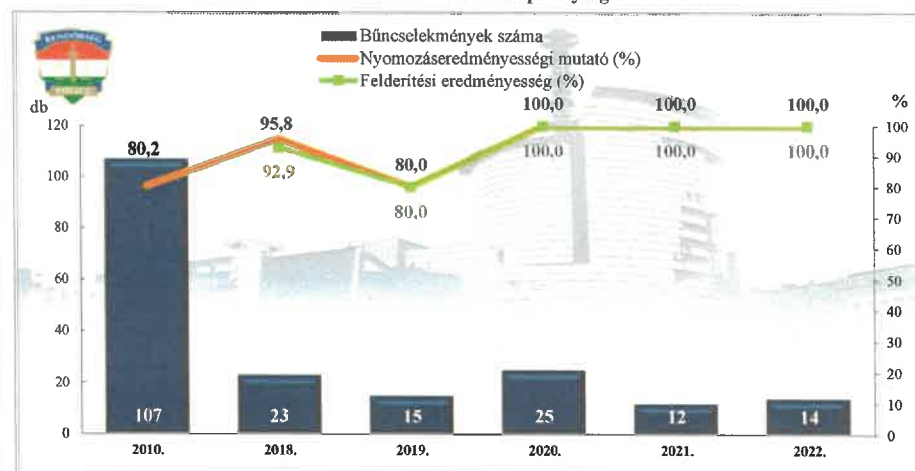
**Rendőri eljárásban regisztrált kiskorú veszélyeztetése bűncselekmények
2010. és 2018-2022. évi ENYÜBS adatok alapján
Tiszaüredi Rendőrkapitányság**



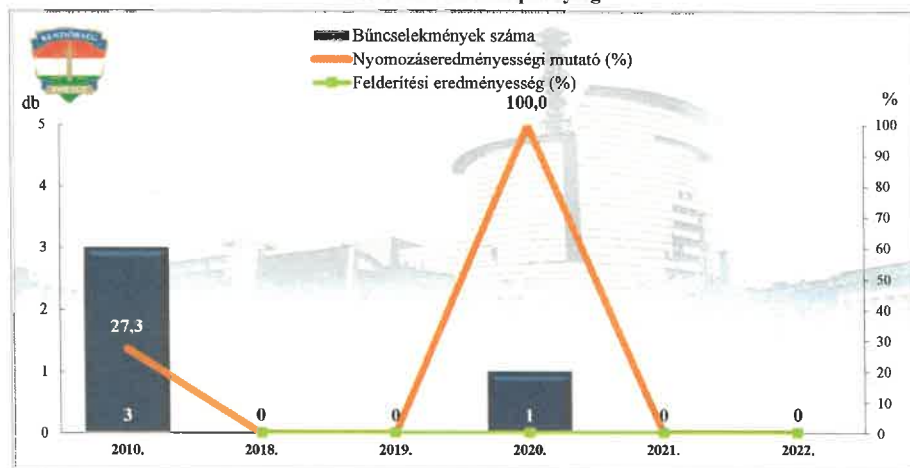
Rendőri eljárásban regisztrált embercsempészs bűncselekmények
2010. és 2018-2022. évi ENYÜBS adatok alapján
Tiszafüredi Rendőrkapitányság



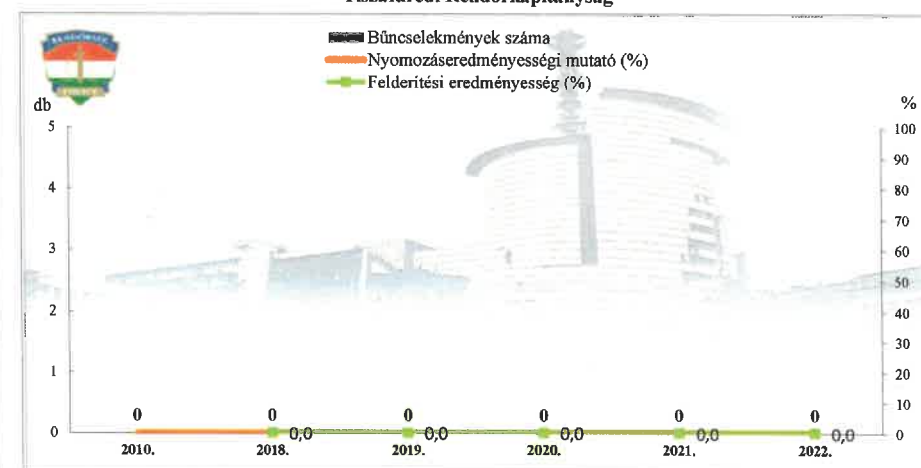
Rendőri eljárásban regisztrált garázdaság bűncselekmények
2010. és 2018-2022. évi ENYÜBS adatok alapján
Tiszafüredi Rendőrkapitányság



Rendőri eljárásban regisztrált önbíraskodás bűncselekmények
2010. és 2018-2022. évi ENYÜBS adatok alapján
Tiszafüredi Rendőrkapitányság

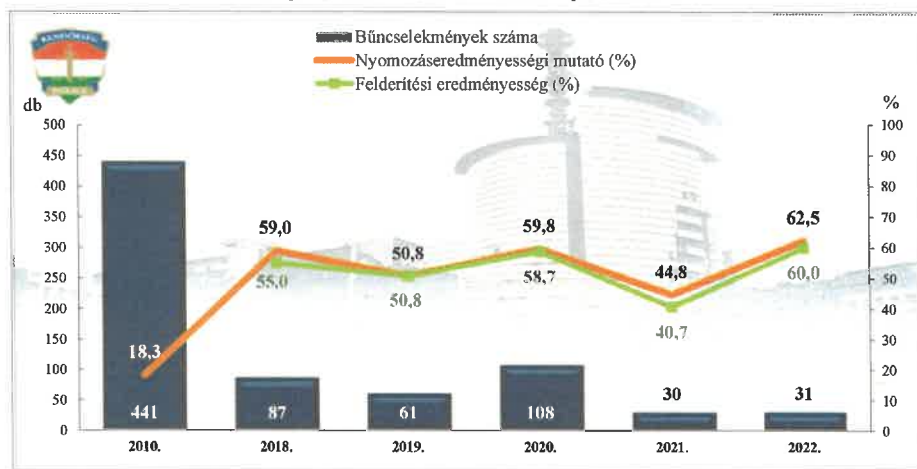


Rendőri eljárásban regisztrált kábítószerrel kapcsolatos bűncselekmények
(terjesztői magatartás)
2010. és 2018-2022. évi ENYÜBS adatok alapján
Tiszafüredi Rendőrkapitányság

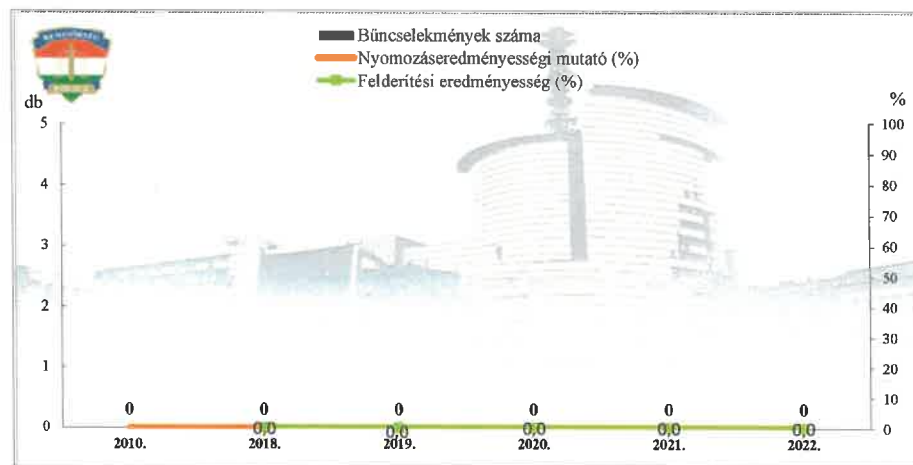


Rendőri eljárásban regisztrált lopás* bűncselekmények
2010. és 2018-2022. évi ENYÜBS adatok alapján
Tiszafüredi Rendőrkapitányság

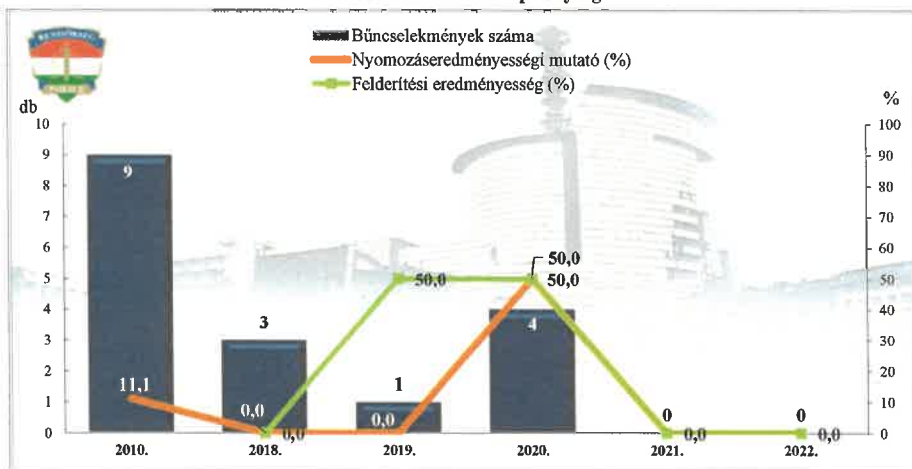
* a lopások száma tartalmazza a betöréses lopások számát is



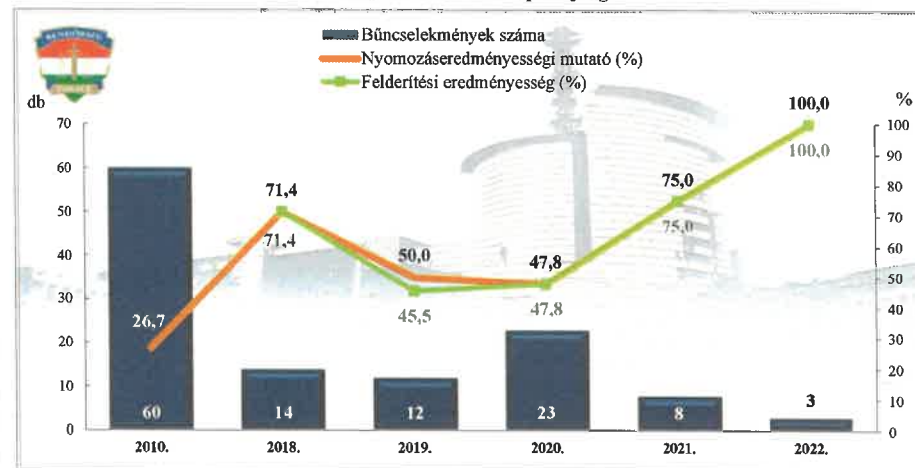
Rendőri eljárásban regisztrált személygépkocsi lopás bűncselekmények
2010. és 2018-2022. évi ENYÜBS adatok alapján
Tiszafüredi Rendőrkapitányság



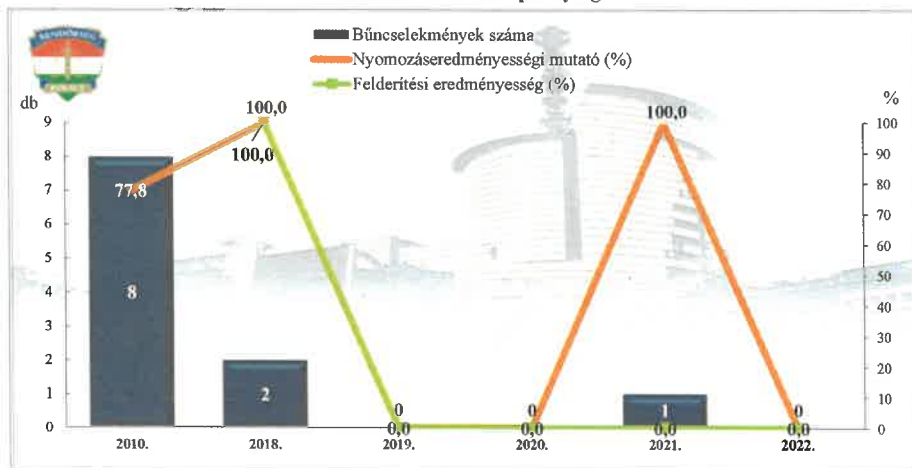
Rendőri eljárásban regisztrált zárt gépjármű-feltörés bűncselekmények
2010. és 2018-2022. évi ENYÜBS adatok alapján
Tiszafüredi Rendőrkapitányság



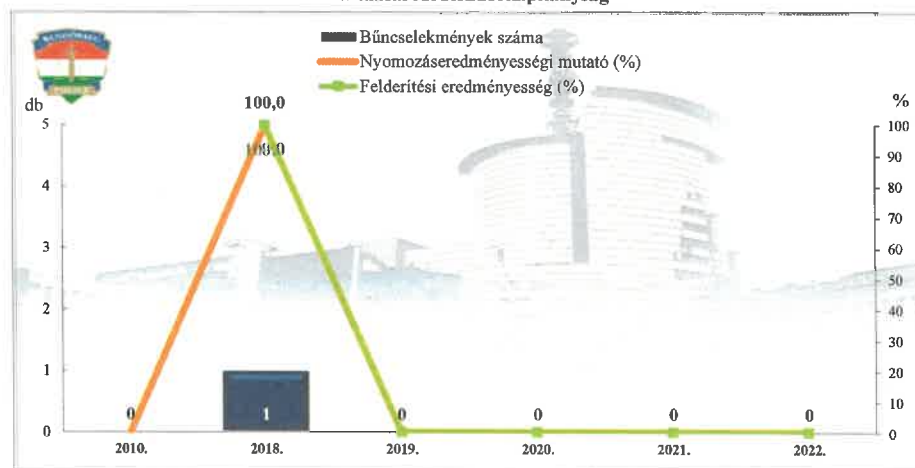
Rendőri eljárásban regisztrált lakásbetörés bűncselekmények
2010. és 2018-2022. évi ENYÜBS adatok alapján
Tiszafüredi Rendőrkapitányság



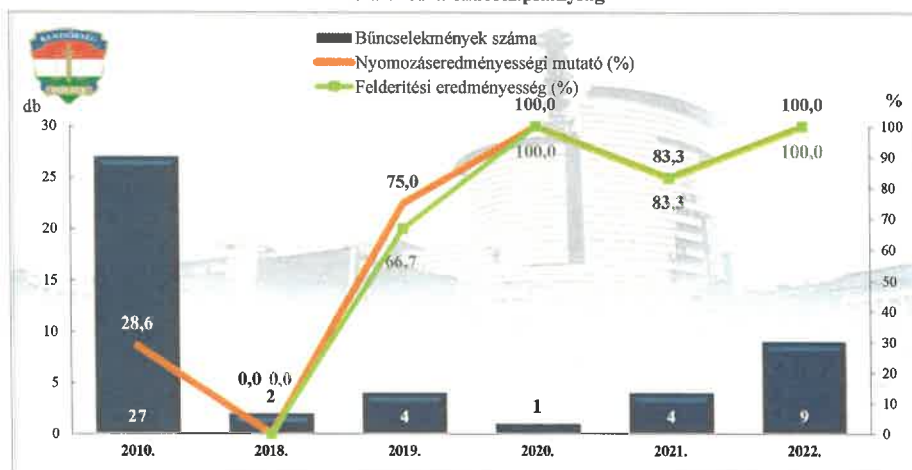
Rendőri eljárásban regisztrált rablás bűncselekmények
2010. és 2018-2022. évi ENYÜBS adatok alapján
Tiszafüredi Rendőrkapitányság



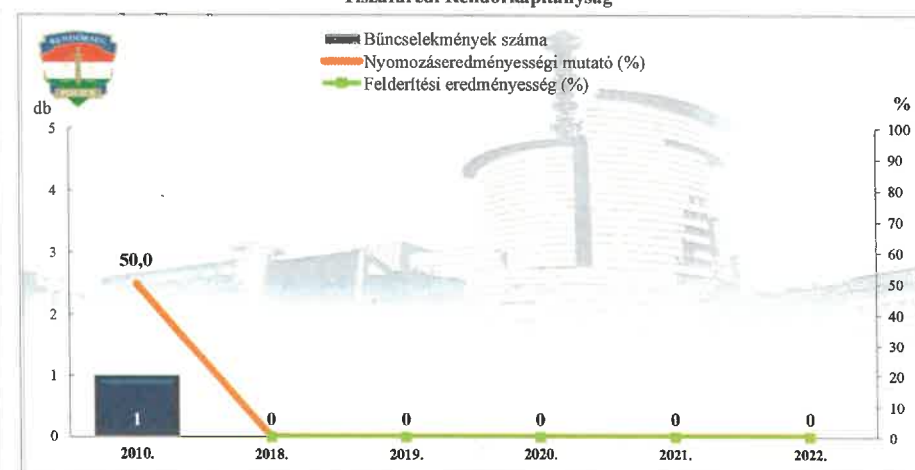
Rendőri eljárásban regisztrált kifosztás bűncselekmények
2010. és 2018-2022. évi ENYÜBS adatok alapján
Tiszafüredi Rendőrkapitányság



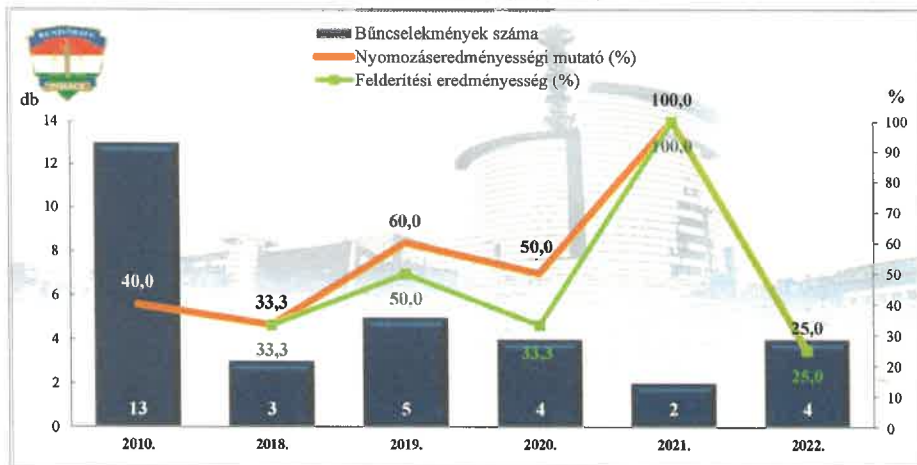
Rendőri eljárásban regisztrált rongálás bűncselekmények
2010. és 2018-2022. évi ENYÜBS adatok alapján
Tiszafüredi Rendőrkapitányság



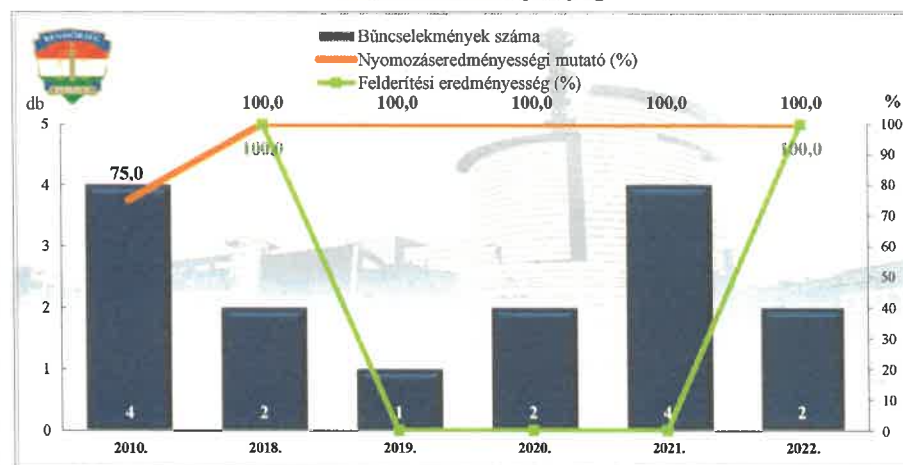
Rendőri eljárásban regisztrált zsarolás bűncselekmények
2010. és 2018-2022. évi ENYÜBS adatok alapján
Tiszafüredi Rendőrkapitányság



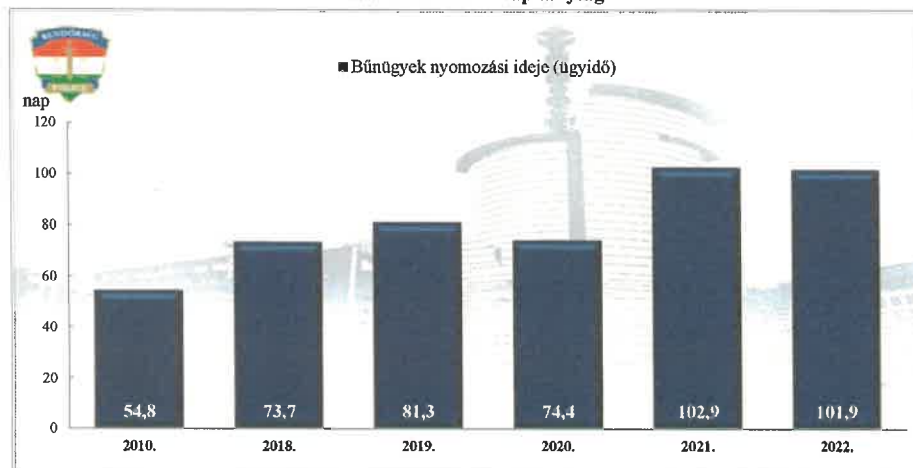
Rendőri eljárásban regisztrált csalás bűncselekmények
2010. és 2018-2022. évi ENYÜBS adatok alapján
Tiszafüredi Rendőrkapitányság



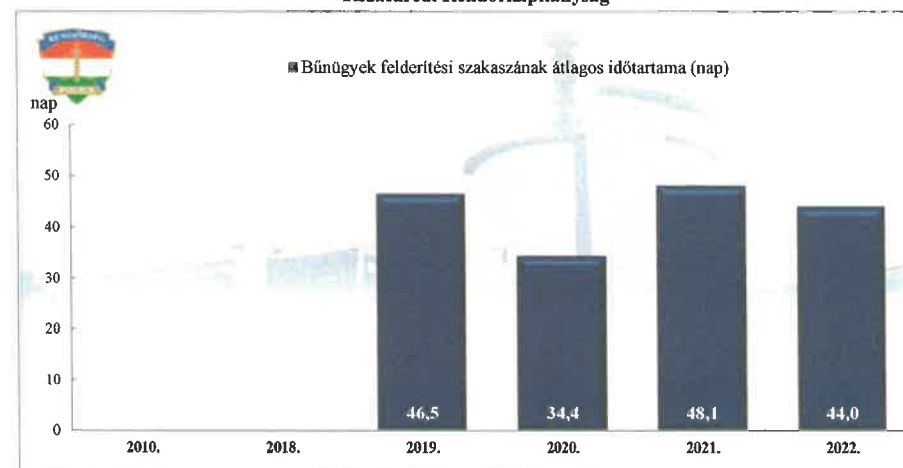
Rendőri eljárásban regisztrált jármű önkényes elvétele bűncselekmények
2010. és 2018-2022. évi ENYÜBS adatok alapján
Tiszafüredi Rendőrkapitányság



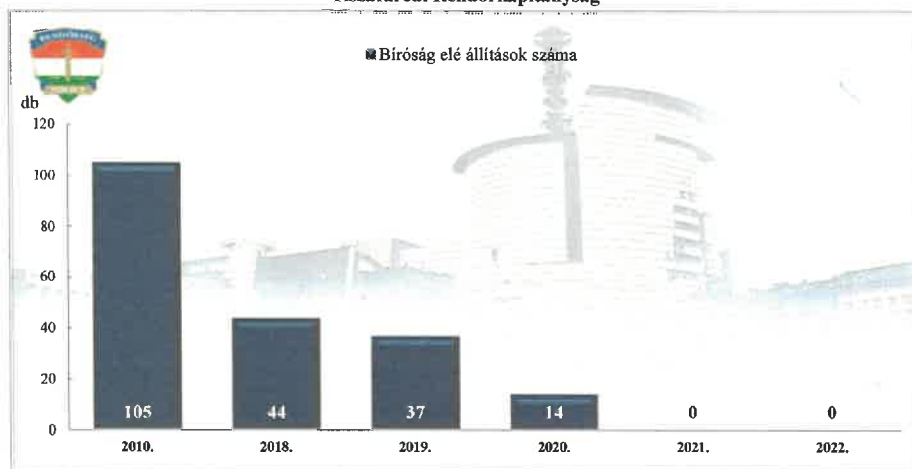
Bűnügyek nyomozási ideje (ügyidő)
2010. és 2018-2022. évi ENYÜBS adatok alapján
Tiszafüredi Rendőrkapitányság



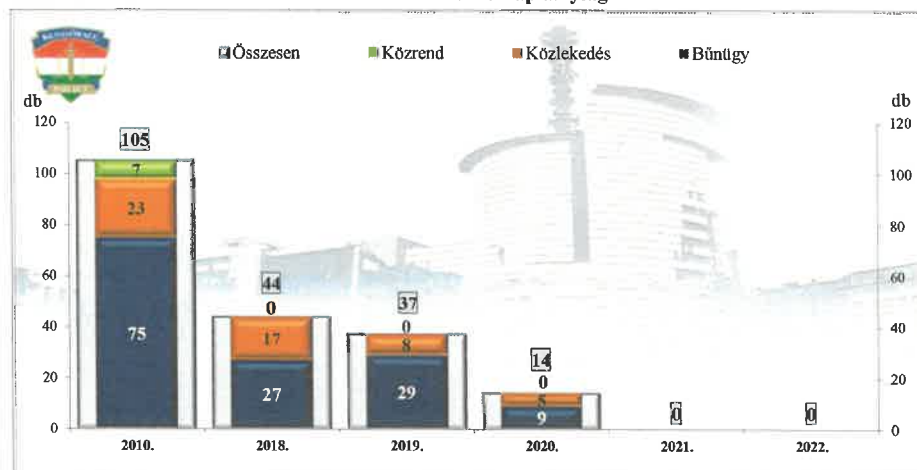
Bűnügyek felderítési szakaszának átlagos időtartama (nap)
2010. és 2018-2022. évi ENYÜBS adatok alapján
Tiszafüredi Rendőrkapitányság



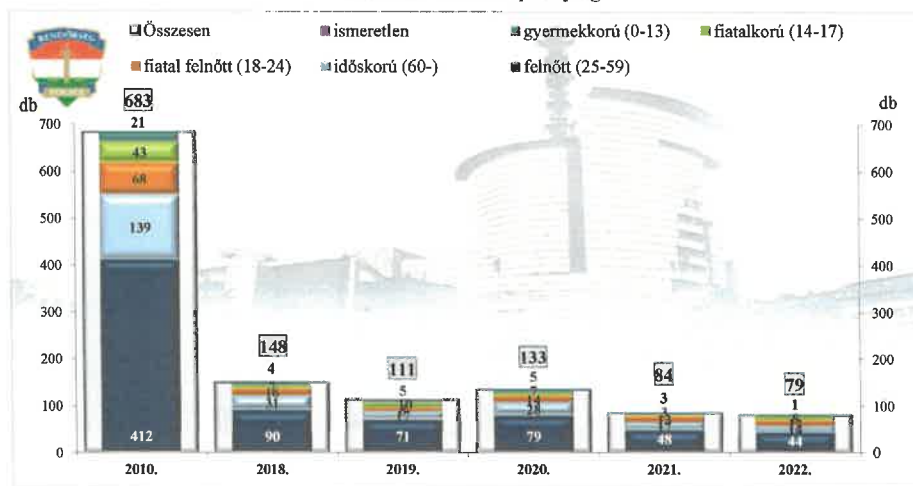
Bíróság elé állítások száma
2010. és 2018-2022. évi ENYÜBS adatok alapján
Tiszafüredi Rendőrkapitányság



Rendőri eljárásban regisztrált bíróság elé állítással befejezett nyomozások számának alakulása szolgálati áganként
2010. és 2018-2022. évi ENYÜBS adatok alapján
Tiszafüredi Rendőrkapitányság



Rendőri eljárásban regisztrált ismertté vált természetes személy sértettek számának alakulása korcsoport szerinti bontásban
2010. és 2018-2022. évi ENYÜBS adatok alapján
Tiszafüredi Rendőrkapitányság



Rendőri eljárásban regisztrált elkövetők számának alakulása az elkövető korcsoportja szerinti bontásban
2010. és 2018-2022. évi ENYÜBS adatok alapján
Tiszafüredi Rendőrkapitányság

